




Estado de Coahuila

**Cuenta Pública 2021**  
**Gobierno del Estado de Coahuila de Zaragoza**  
**Estado Analítico del Ejercicio del Presupuesto de Egresos Detallado – LDF**  
**Clasificación por Objeto del Gasto (Capítulo y Concepto)**  
 Del 1 de enero al 31 de diciembre de 2021  
 (PESOS)

Concepto (c)	EGRESOS					
	Aprobado (d)	Ampliaciones / (Reducciones)	Modificado	Devengado	Pagado	Subejercicio (e)
<b>I. Gasto No Etiquetado (I=A+B+C+D+E+F+G+H+I)</b>	<b>29,273,482,016.01</b>	<b>4,809,431,907.13</b>	<b>34,082,913,923.14</b>	<b>34,082,913,923.14</b>	<b>33,136,421,678.19</b>	<b>0.00</b>
<b>A. Servicios Personales (A=a1+a2+a3+a4+a5+a6+a7)</b>	<b>6,964,746,422.26</b>	<b>-24,866,057.95</b>	<b>6,939,880,364.31</b>	<b>6,939,880,364.31</b>	<b>6,921,010,065.86</b>	<b>0.00</b>
a1) Remuneraciones al Personal de Carácter Permanente	2,267,661,725.87	63,322,290.89	2,330,984,016.76	2,330,984,016.76	2,330,984,016.76	0.00
a2) Remuneraciones al Personal de Carácter Transitorio	79,625,382.66	-1,709,104.82	77,916,277.84	77,916,277.84	77,736,546.82	0.00
a3) Remuneraciones Adicionales y Especiales	2,214,697,674.02	105,374,036.52	2,320,071,710.54	2,320,071,710.54	2,320,071,710.54	0.00
a4) Seguridad Social	1,073,168,277.25	225,820,731.89	1,298,989,009.14	1,298,989,009.14	1,280,298,441.71	0.00
a5) Otras Prestaciones Sociales y Económicas	1,149,292,310.86	-487,640,183.65	661,652,127.21	661,652,127.21	661,652,127.21	0.00
a6) Previsiones	35,599,994.48	-35,599,994.48	0.00	0.00	0.00	0.00
a7) Pago de Estímulos a Servidores Públicos	144,701,057.12	105,566,165.70	250,267,222.82	250,267,222.82	250,267,222.82	0.00
<b>B. Materiales y Suministros (B=b1+b2+b3+b4+b5+b6+b7+b8+b9)</b>	<b>830,880,283.12</b>	<b>-197,051,529.89</b>	<b>633,828,753.23</b>	<b>633,828,753.23</b>	<b>432,672,244.10</b>	<b>0.00</b>
b1) Materiales de Administración, Emisión de Documentos y Artículos Oficiales	162,939,010.97	78,996,241.35	241,935,252.32	241,935,252.32	118,639,836.37	0.00
b2) Alimentos y Utensilios	162,036,854.53	-26,276,793.67	135,760,060.86	135,760,060.86	72,689,206.19	0.00
b3) Materias Primas y Materiales de Producción y Comercialización	11,501.00	72,478.12	83,979.12	83,979.12	83,248.32	0.00
b4) Materiales y Artículos de Construcción y de Reparación	4,596,068.02	-1,476,185.07	3,119,882.95	3,119,882.95	3,034,465.10	0.00
b5) Productos Químicos, Farmacéuticos y de Laboratorio	832,936.06	11,330,535.51	12,163,471.57	12,163,471.57	11,886,194.69	0.00
b6) Combustibles, Lubricantes y Aditivos	457,721,884.41	-224,594,344.56	233,127,539.85	233,127,539.85	220,598,427.95	0.00
b7) Vestuario, Blancos, Prendas de Protección y Artículos Deportivos	6,343,648.99	-4,286,401.22	2,077,247.77	2,077,247.77	1,383,550.78	0.00
b8) Materiales y Suministros para Seguridad	30,785,000.00	-30,709,445.58	75,554.42	75,554.42	75,554.42	0.00
b9) Herramientas, Refacciones y Accesorios Menores	5,613,379.14	-127,614.77	5,485,764.37	5,485,764.37	4,261,760.06	0.00
<b>C. Servicios Generales (C=c1+c2+c3+c4+c5+c6+c7+c8+c9)</b>	<b>1,966,104,835.44</b>	<b>-565,840,582.18</b>	<b>1,400,264,253.26</b>	<b>1,400,264,253.26</b>	<b>1,282,567,045.19</b>	<b>0.00</b>
c1) Servicios Básicos	748,703,470.83	-593,735,789.50	154,967,681.33	154,967,681.33	149,370,449.87	0.00
c2) Servicios de Arrendamiento	75,913,009.59	44,059,601.75	119,972,611.34	119,972,611.34	116,891,457.99	0.00
c3) Servicios Profesionales, Científicos, Técnicos y Otros Servicios	193,637,116.26	-32,315,016.48	161,322,099.78	161,322,099.78	126,326,848.60	0.00
c4) Servicios Financieros, Bancarios y Comerciales	200,975,847.40	-80,861,774.02	120,114,073.38	120,114,073.38	120,109,663.06	0.00
c5) Servicios de Instalación, Reparación, Mantenimiento y Conservación	249,652,789.63	-103,508,312.57	146,144,477.06	146,144,477.06	118,876,902.01	0.00
c6) Servicios de Comunicación Social y Publicidad	463,543,481.00	128,909,667.51	592,453,148.51	592,453,148.51	563,029,348.12	0.00
c7) Servicios de Traslado y Viáticos	19,288,584.99	9,277,447.99	28,566,032.98	28,566,032.98	27,577,532.14	0.00



Estado de Coahuila

**Cuenta Pública 2021**  
**Gobierno del Estado de Coahuila de Zaragoza**  
**Estado Analítico del Ejercicio del Presupuesto de Egresos Detallado – LDF**  
**Clasificación por Objeto del Gasto (Capítulo y Concepto)**  
 Del 1 de enero al 31 de diciembre de 2021  
 (PESOS)

Concepto (c)	EGRESOS					
	Aprobado (d)	Ampliaciones / (Reducciones)	Modificado	Devengado	Pagado	Subejercicio (e)
c8) Servicios Oficiales	13,757,119.67	45,051,365.12	58,808,484.79	58,808,484.79	48,249,758.55	0.00
c9) Otros Servicios Generales	633,416.07	17,282,228.02	17,915,644.09	17,915,644.09	12,135,084.85	0.00
<b>D. Transferencias, Asignaciones, Subsidios y Otras Ayudas (D=d1+d2+d3+d4+d5+d6+d7+d8+d9)</b>	<b>9,726,461,910.97</b>	<b>3,745,298,217.63</b>	<b>13,471,760,128.60</b>	<b>13,471,760,128.60</b>	<b>13,128,400,198.64</b>	<b>0.00</b>
d1) Transferencias Internas y Asignaciones al Sector Público	6,614,008,591.89	105,653,924.26	6,719,662,516.15	6,719,662,516.15	6,565,053,098.33	0.00
d2) Transferencias al Resto del Sector Público	0.00	0.00	0.00	0.00	0.00	0.00
d3) Subsidios y Subvenciones	1,478,000,000.00	1,556,225,221.08	3,034,225,221.08	3,034,225,221.08	3,034,225,221.08	0.00
d4) Ayudas Sociales	986,502,062.12	2,006,503,496.25	2,993,005,558.37	2,993,005,558.37	2,805,672,254.88	0.00
d5) Pensiones y Jubilaciones	636,951,256.96	48,618,256.37	685,569,513.33	685,569,513.33	684,152,304.68	0.00
d6) Transferencias a Fideicomisos, Mandatos y Otros Análogos	11,000,000.00	22,500,000.00	33,500,000.00	33,500,000.00	33,500,000.00	0.00
d7) Transferencias a la Seguridad Social	0.00	0.00	0.00	0.00	0.00	0.00
d8) Donativos	0.00	0.00	0.00	0.00	0.00	0.00
d9) Transferencias al Exterior	0.00	5,797,319.67	5,797,319.67	5,797,319.67	5,797,319.67	0.00
<b>E. Bienes Muebles, Inmuebles e Intangibles (E=e1+e2+e3+e4+e5+e6+e7+e8+e9)</b>	<b>590,304,511.24</b>	<b>-489,058,814.37</b>	<b>101,245,696.87</b>	<b>101,245,696.87</b>	<b>56,239,747.43</b>	<b>0.00</b>
e1) Mobiliario y Equipo de Administración	151,000,000.00	-140,406,821.40	10,593,178.60	10,593,178.60	9,499,660.16	0.00
e2) Mobiliario y Equipo Educativo y Recreativo	0.00	172,246.08	172,246.08	172,246.08	166,563.24	0.00
e3) Equipo e Instrumental Médico y de Laboratorio	45,800,000.00	-45,575,494.76	224,505.24	224,505.24	98,600.00	0.00
e4) Vehículos y Equipo de Transporte	183,255,255.64	-145,305,027.36	37,950,228.28	37,950,228.28	8,893,933.01	0.00
e5) Equipo de Defensa y Seguridad	0.00	52,661.68	52,661.68	52,661.68	52,661.68	0.00
e6) Maquinaria, Otros Equipos y Herramientas	30,000,000.00	-27,702,117.37	2,297,882.63	2,297,882.63	2,198,775.71	0.00
e7) Activos Biológicos	0.00	0.00	0.00	0.00	0.00	0.00
e8) Bienes Inmuebles	0.00	15,886,975.36	15,886,975.36	15,886,975.36	8,487,775.20	0.00
e9) Activos Intangibles	180,249,255.60	-146,181,236.60	34,068,019.00	34,068,019.00	26,841,778.43	0.00
<b>F. Inversión Pública (F=f1+f2+f3)</b>	<b>443,443,062.00</b>	<b>163,333,831.73</b>	<b>606,776,893.73</b>	<b>606,776,893.73</b>	<b>412,318,022.83</b>	<b>0.00</b>
f1) Obra Pública en Bienes de Dominio Público	443,443,062.00	109,792,647.69	553,235,709.69	553,235,709.69	379,000,399.59	0.00
f2) Obra Pública en Bienes Propios	0.00	22,967,408.44	22,967,408.44	22,967,408.44	5,817,623.24	0.00
f3) Proyectos Productivos y Acciones de Fomento	0.00	30,573,775.60	30,573,775.60	30,573,775.60	27,500,000.00	0.00
<b>G. Inversiones Financieras y Otras Provisiones (G=g1+g2+g3+g4+g5+g6+g7)</b>	<b>156,914,242.12</b>	<b>-55,937,578.68</b>	<b>100,976,663.44</b>	<b>100,976,663.44</b>	<b>100,976,663.44</b>	<b>\$0.00</b>
g1) Inversiones para el Fomento de Actividades Productivas	0.00	0.00	0.00	0.00	0.00	0.00



Estado de Coahuila

**Cuenta Pública 2021**  
**Gobierno del Estado de Coahuila de Zaragoza**  
**Estado Analítico del Ejercicio del Presupuesto de Egresos Detallado – LDF**  
**Clasificación por Objeto del Gasto (Capítulo y Concepto)**  
 Del 1 de enero al 31 de diciembre de 2021  
 (PESOS)


Concepto (c)	EGRESOS					
	Aprobado (d)	Ampliaciones / (Reducciones)	Modificado	Devengado	Pagado	Subejercicio (e)
g2) Acciones y Participaciones de Capital	0.00	0.00	0.00	0.00	0.00	0.00
g3) Compra de Títulos y Valores	0.00	0.00	0.00	0.00	0.00	0.00
g4) Concesión de Préstamos	0.00	0.00	0.00	0.00	0.00	0.00
g5) Inversiones en Fideicomisos, Mandatos y Otros Análogos	149,914,242.12	-48,937,578.88	100,976,663.44	100,976,663.44	100,976,663.44	0.00
g6) Otras Inversiones Financieras	0.00	0.00	0.00	0.00	0.00	0.00
g7) Provisiones para Contingencias y Otras Erogaciones Especiales	7,000,000.00	-7,000,000.00	0.00	0.00	0.00	0.00
<b>H. Participaciones y Aportaciones (H=h1+h2+h3)</b>	<b>4,846,396,680.00</b>	<b>20,928,642.00</b>	<b>4,867,325,322.00</b>	<b>4,867,325,322.00</b>	<b>4,841,423,603.00</b>	<b>0.00</b>
h1) Participaciones	4,846,396,680.00	20,928,642.00	4,867,325,322.00	4,867,325,322.00	4,841,423,603.00	0.00
h2) Aportaciones	0.00	0.00	0.00	0.00	0.00	0.00
h3) Convenios	0.00	0.00	0.00	0.00	0.00	0.00
<b>I. Deuda Pública (I=i1+i2+i3+i4+i5+i6+i7)</b>	<b>3,748,230,068.86</b>	<b>2,212,625,778.84</b>	<b>5,960,855,847.70</b>	<b>5,960,855,847.70</b>	<b>5,960,814,087.70</b>	<b>0.00</b>
i1) Amortización de la Deuda Pública	73,761,049.10	2,401,666,666.53	2,475,427,715.63	2,475,427,715.63	2,475,427,715.63	0.00
i2) Intereses de la Deuda Pública	2,149,038,318.39	141,523,086.84	2,290,561,405.03	2,290,561,405.03	2,290,561,405.03	0.00
i3) Comisiones de la Deuda Pública	0.00	38,520,236.00	38,520,236.00	38,520,236.00	38,520,236.00	0.00
i4) Gastos de la Deuda Pública	8,289,373.60	-645,600.74	7,643,772.86	7,643,772.86	7,602,012.86	0.00
i5) Costo por Coberturas	1,217,141,327.77	-109,859,317.62	1,107,282,010.15	1,107,282,010.15	1,107,282,010.15	0.00
i6) Apoyos Financieros	0.00	0.00	0.00	0.00	0.00	0.00
i7) Adeudos de Ejercicios Fiscales Anteriores (ADEFAS)	300,000,000.00	-258,579,291.97	41,420,708.03	41,420,708.03	41,420,708.03	0.00
<b>II. Gasto Etiquetado (II=A+B+C+D+E+F+G+H+I)</b>	<b>23,402,189,234.00</b>	<b>545,482,216.57</b>	<b>23,947,671,450.57</b>	<b>23,947,671,450.57</b>	<b>23,657,278,357.26</b>	<b>0.00</b>
<b>A. Servicios Personales (A=a1+a2+a3+a4+a5+a6+a7)</b>	<b>10,444,520,446.00</b>	<b>647,769,622.52</b>	<b>11,092,290,068.52</b>	<b>11,092,290,068.52</b>	<b>11,092,288,692.32</b>	<b>0.00</b>
a1) Remuneraciones al Personal de Carácter Permanente	4,526,431,787.66	274,349,303.69	4,800,781,091.35	4,800,781,091.35	4,800,781,091.35	0.00
a2) Remuneraciones al Personal de Carácter Transitorio	68,358,794.04	-40,999,428.70	44,357,365.34	44,357,365.34	44,357,365.34	0.00
a3) Remuneraciones Adicionales y Especiales	2,835,533,241.14	163,836,873.88	2,999,370,115.02	2,999,370,115.02	2,999,370,115.02	0.00
a4) Seguridad Social	1,866,612,145.44	118,093,519.49	1,984,705,664.93	1,984,705,664.93	1,984,704,288.73	0.00
a5) Otras Prestaciones Sociales y Económicas	868,597,313.67	78,515,053.64	947,112,367.31	947,112,367.31	947,112,367.31	0.00
a6) Provisiones	0.00	0.00	0.00	0.00	0.00	0.00
a7) Pago de Estímulos a Servidores Públicos	261,989,184.05	53,974,300.52	315,963,484.57	315,963,484.57	315,963,484.57	0.00
<b>B. Materiales y Suministros (B=b1+b2+b3+b4+b5+b6+b7+b8+b9)</b>	<b>171,077,759.00</b>	<b>177,736,218.96</b>	<b>348,813,977.96</b>	<b>348,813,977.96</b>	<b>329,789,133.37</b>	<b>0.00</b>



Estado de Coahuila

**Cuenta Pública 2021**  
**Gobierno del Estado de Coahuila de Zaragoza**  
**Estado Analítico del Ejercicio del Presupuesto de Egresos Detallado – LDF**  
**Clasificación por Objeto del Gasto (Capítulo y Concepto)**  
 Del 1 de enero al 31 de diciembre de 2021  
 (PESOS)

Concepto (c)	EGRESOS					
	Aprobado (d)	Ampliaciones / (Reducciones)	Modificado	Devengado	Pagado	Subejercicio (e)
b1) Materiales de Administración, Emisión de Documentos y Artículos Oficiales	127,468,719.00	22,015,191.86	149,483,910.86	149,483,910.86	139,735,917.95	0.00
b2) Alimentos y Utensilios	5,378,040.00	-3,064,589.96	2,313,450.04	2,313,450.04	2,302,455.00	0.00
b3) Materias Primas y Materiales de Producción y Comercialización	0.00	0.00	0.00	0.00	0.00	0.00
b4) Materiales y Artículos de Construcción y de Reparación	3,756,470.00	-1,063,972.52	2,692,497.48	2,692,497.48	2,682,314.31	0.00
b5) Productos Químicos, Farmacéuticos y de Laboratorio	563,200.00	149,036,543.48	149,599,743.48	149,599,743.48	142,736,953.80	0.00
b6) Combustibles, Lubricantes y Aditivos	1,761,500.00	2,478,852.51	4,240,352.51	4,240,352.51	4,239,592.51	0.00
b7) Vestuario, Blancos, Prendas de Protección y Artículos Deportivos	31,198,700.00	1,771,818.30	32,970,516.30	32,970,516.30	32,357,590.74	0.00
b8) Materiales y Suministros para Seguridad	0.00	4,175,799.25	4,175,799.25	4,175,799.25	3,718,736.05	0.00
b9) Herramientas, Refacciones y Accesorios Menores	951,130.00	2,386,578.04	3,337,708.04	3,337,708.04	3,015,573.01	0.00
<b>C. Servicios Generales (C=c1+c2+c3+c4+c5+c6+c7+c8+c9)</b>	<b>383,750,924.00</b>	<b>250,694,473.91</b>	<b>634,445,397.91</b>	<b>634,445,397.91</b>	<b>616,086,693.56</b>	<b>0.00</b>
c1) Servicios Básicos	200,602,400.00	-79,434,005.78	121,168,394.22	121,168,394.22	118,475,767.05	0.00
c2) Servicios de Arrendamiento	15,909,139.00	806,638.84	16,715,777.84	16,715,777.84	15,979,112.64	0.00
c3) Servicios Profesionales, Científicos, Técnicos y Otros Servicios	55,629,749.00	60,227,631.62	115,857,380.62	115,857,380.62	115,340,109.74	0.00
c4) Servicios Financieros, Bancarios y Comerciales	4,286,000.00	738,611.71	5,024,611.71	5,024,611.71	4,799,569.85	0.00
c5) Servicios de Instalación, Reparación, Mantenimiento y Conservación	33,580,000.00	225,960,660.12	259,540,660.12	259,540,660.12	245,453,881.90	0.00
c6) Servicios de Comunicación Social y Publicidad	0.00	0.00	0.00	0.00	0.00	0.00
c7) Servicios de Traslado y Viáticos	9,645,000.00	-2,706,265.14	6,938,734.86	6,938,734.86	6,932,354.48	0.00
c8) Servicios Oficiales	6,850,000.00	-1,636,569.11	5,213,430.89	5,213,430.89	5,119,490.25	0.00
c9) Otros Servicios Generales	57,248,636.00	46,737,771.65	103,986,407.65	103,986,407.65	103,986,407.65	0.00
<b>D. Transferencias, Asignaciones, Subsidios y Otras Ayudas (D=d1+d2+d3+d4+d5+d6+d7+d8+d9)</b>	<b>6,595,148,911.00</b>	<b>-125,222,985.59</b>	<b>6,469,925,925.41</b>	<b>6,469,925,925.41</b>	<b>6,426,616,913.54</b>	<b>0.00</b>
d1) Transferencias Internas y Asignaciones al Sector Público	6,552,648,911.00	-764,115,146.66	5,788,533,764.34	5,788,533,764.34	5,745,276,572.47	0.00
d2) Transferencias al Resto del Sector Público	0.00	0.00	0.00	0.00	0.00	0.00
d3) Subsidios y Subvenciones	0.00	16,610,738.04	16,610,738.04	16,610,738.04	16,610,738.04	0.00
d4) Ayudas Sociales	42,500,000.00	79,556,848.11	122,056,848.11	122,056,848.11	122,005,028.11	0.00
d5) Pensiones y Jubilaciones	0.00	542,333,342.17	542,333,342.17	542,333,342.17	542,333,342.17	0.00
d6) Transferencias a Fideicomisos, Mandatos y Otros Análogos	0.00	391,232.75	391,232.75	391,232.75	391,232.75	0.00
d7) Transferencias a la Seguridad Social	0.00	0.00	0.00	0.00	0.00	0.00



Estado de Coahuila

**Cuenta Pública 2021**  
**Gobierno del Estado de Coahuila de Zaragoza**  
**Estado Analítico del Ejercicio del Presupuesto de Egresos Detallado – LDF**  
**Clasificación por Objeto del Gasto (Capítulo y Concepto)**  
 Del 1 de enero al 31 de diciembre de 2021  
 (PESOS)

Concepto (c)	EGRESOS					
	Aprobado (d)	Ampliaciones / (Reducciones)	Modificado	Devengado	Pagado	Subejercicio (e)
d8) Donativos	0.00	0.00	0.00	0.00	0.00	0.00
d9) Transferencias al Exterior	0.00	0.00	0.00	0.00	0.00	0.00
<b>E. Bienes Muebles, Inmuebles e Intangibles</b> <b>(E=e1+e2+e3+e4+e5+e6+e7+e8+e9)</b>	<b>0.00</b>	<b>150,585,325.32</b>	<b>150,585,325.32</b>	<b>150,585,325.32</b>	<b>85,290,847.36</b>	<b>0.00</b>
e1) Mobiliario y Equipo de Administración	0.00	9,318,917.58	9,318,917.58	9,318,917.58	4,087,821.21	0.00
e2) Mobiliario y Equipo Educativo y Recreativo	0.00	1,919,247.17	1,919,247.17	1,919,247.17	900,894.65	0.00
e3) Equipo e Instrumental Médico y de Laboratorio	0.00	0.00	0.00	0.00	0.00	0.00
e4) Vehículos y Equipo de Transporte	0.00	9,586,667.98	9,586,667.98	9,586,667.98	1,566,500.00	0.00
e5) Equipo de Defensa y Seguridad	0.00	20,659,606.03	20,659,606.03	20,659,606.03	20,659,606.03	0.00
e6) Maquinaria, Otros Equipos y Herramientas	0.00	92,614,706.32	92,614,706.32	92,614,706.32	46,375,193.40	0.00
e7) Activos Biológicos	0.00	0.00	0.00	0.00	0.00	0.00
e8) Bienes Inmuebles	0.00	0.00	0.00	0.00	0.00	0.00
e9) Activos Intangibles	0.00	16,486,180.24	16,486,180.24	16,486,180.24	11,700,832.07	0.00
<b>F. Inversión Pública (F=f1+f2+f3)</b>	<b>2,961,934,237.40</b>	<b>-579,996,553.88</b>	<b>2,381,937,683.52</b>	<b>2,381,937,683.52</b>	<b>2,237,533,005.18</b>	<b>0.00</b>
f1) Obra Pública en Bienes de Dominio Público	2,961,934,237.40	-757,027,168.09	2,204,907,069.31	2,204,907,069.31	2,098,892,040.46	0.00
f2) Obra Pública en Bienes Propios	0.00	176,534,714.21	176,534,714.21	176,534,714.21	138,145,064.72	0.00
f3) Proyectos Productivos y Acciones de Fomento	0.00	495,900.00	495,900.00	495,900.00	495,900.00	0.00
<b>G. Inversiones Financieras y Otras Provisiones</b> <b>(G=g1+g2+g3+g4+g5+g6+g7)</b>	<b>0.00</b>	<b>0.00</b>	<b>0.00</b>	<b>0.00</b>	<b>0.00</b>	<b>0.00</b>
g1) Inversiones para el Fomento de Actividades Productivas	0.00	0.00	0.00	0.00	0.00	0.00
g2) Acciones y Participaciones de Capital	0.00	0.00	0.00	0.00	0.00	0.00
g3) Compra de Títulos y Valores	0.00	0.00	0.00	0.00	0.00	0.00
g4) Concesión de Préstamos	0.00	0.00	0.00	0.00	0.00	0.00
g5) Inversiones en Fideicomisos, Mandatos y Otros Análogos	0.00	0.00	0.00	0.00	0.00	0.00
g6) Otras Inversiones Financieras	0.00	0.00	0.00	0.00	0.00	0.00
g7) Provisiones para Contingencias y Otras Erogaciones Especiales	0.00	0.00	0.00	0.00	0.00	0.00
<b>H. Participaciones y Aportaciones (H=h1+h2+h3)</b>	<b>2,845,756,956.60</b>	<b>-5,500,587.99</b>	<b>2,840,256,368.61</b>	<b>2,840,256,368.61</b>	<b>2,840,256,368.61</b>	<b>0.00</b>
h1) Participaciones	136,999,992.60	-136,999,992.60	0.00	0.00	0.00	0.00
h2) Aportaciones	2,708,756,964.00	131,499,404.61	2,840,256,368.61	2,840,256,368.61	2,840,256,368.61	0.00
h3) Convenios	0.00	0.00	0.00	0.00	0.00	0.00





Estado de Coahuila

**Cuenta Pública 2021**  
**Gobierno del Estado de Coahuila de Zaragoza**  
**Estado Analítico del Ejercicio del Presupuesto de Egresos Detallado – LDF**  
**Clasificación por Objeto del Gasto (Capítulo y Concepto)**  
 Del 1 de enero al 31 de diciembre de 2021  
 (PESOS)

Concepto (c)	EGRESOS					
	Aprobado (d)	Ampliaciones / (Reducciones)	Modificado	Devengado	Pagado	Subejercicio (e)
<b>I. Deuda Pública (I=i1+i2+i3+i4+i5+i6+i7)</b>	0.00	29,416,703.32	29,416,703.32	29,416,703.32	29,416,703.32	0.00
i1) Amortización de la Deuda Pública	0.00	0.00	0.00	0.00	0.00	0.00
i2) Intereses de la Deuda Pública	0.00	0.00	0.00	0.00	0.00	0.00
i3) Comisiones de la Deuda Pública	0.00	0.00	0.00	0.00	0.00	0.00
i4) Gastos de la Deuda Pública	0.00	0.00	0.00	0.00	0.00	0.00
i5) Costo por Coberturas	0.00	0.00	0.00	0.00	0.00	0.00
i6) Apoyos Financieros	0.00	0.00	0.00	0.00	0.00	0.00
i7) Adeudos de Ejercicios Fiscales Anteriores (ADEFAS)	0.00	29,416,703.32	29,416,703.32	29,416,703.32	29,416,703.32	0.00
<b>III. Total de Egresos (III = I + II)</b>	<b>52,675,671,250.01</b>	<b>5,354,914,123.70</b>	<b>58,030,585,373.71</b>	<b>58,030,585,373.71</b>	<b>56,793,700,035.45</b>	<b>0.00</b>

Bajo protesta de decir verdad declaramos que los Estados Financieros y sus notas, son razonablemente correctos y son responsabilidad del emisor.

  
 LIC. BLAS JOSÉ FLORES DÁVILA  
 SECRETARIO DE FINANZAS

  
 LIC. XAVIER ALAIN HERRERA ARROYO  
 SUBSECRETARIO DE EGRESOS Y  
 ADMINISTRACIÓN